






REGOLAMENTO IMBOCCATURE E ATTREZZATURE AMMESSE E VIETATE NELLE DISCIPLINE WESTERN ED INGLESI


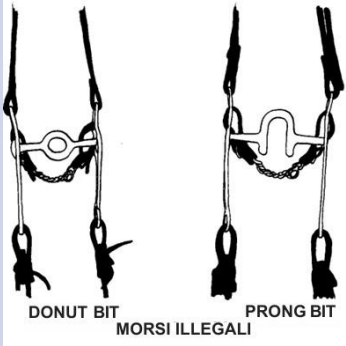



OPES EQUITAZIONE sede: Via Bonino 1 , LA CASSA -10040 (TO) nazionale@opesequitazione.it -www.opesequitazione.it sede Nazionale: OPES – Via S. Quasimodo –Roma
SEDE OPERATIVA: ISHA- Via Ravetto, 51-Caselette (TO)



WESTERN

IMBOCCATURE	AMMESSE	AMMESSE X DISCIPLINA	VIETATE	VIETATE PER DISCIPLINA
<p>Filetto (Snaffle) Può essere ad anelli o a D. Il diametro degli anelli non deve superare i 10 mm. Il cannone può essere intero o spezzato, purché sia liscio e con un diametro minimo di 8 mm, misurato a 25 mm dalla guancia e assottigliandosi gradualmente verso il centro. È consentito un barbozzale in cuoio (finto barbozzale), purché rimanga sotto le redini. I barbozzali a catena non sono ammessi in nessun caso.</p>		<p>tutte</p>	<p>FILETTO A TORCIGLIONE</p>  	<p>TUTTE . TRANNE Gimkana, gare di velocità, barrel, pole, team penning, ranch sorting</p>

OPES EQUITAZIONE sede: Via Bonino 1 , LA CASSA -10040 (TO) nazionale@opesequitazione.it -www.opesequitazione.it sede Nazionale: OPES – Via S. Quasimodo –Roma
 SEDE OPERATIVA: ISHA- Via Ravetto, 51-Caselette (TO)

IMBOCCATURE	AMMESSE	AMMESSE X DISCIPLINA	VIETATE	VIETATE PER DISCIPLINA
<p>Regole per il "Bit" nelle Classi Western È un morso con imbroccatura fissa o spezzata, dotato di leve e con effetto leva. Deve essere privo di dispositivi meccanici. Specifiche tecniche:</p> <p>Le leve non devono superare i 21,5 cm. Il cannone deve avere un diametro minimo di 8 mm, misurato a 25 mm dalla guancia. Il ponte non deve superare un'altezza di 9 cm. È vietato qualsiasi prolungamento sotto il cannone.</p> <p>Barbozzali: Sono ammessi in cuoio o catena, con allacciamenti in cordura o cuoio, purché poggino piatti sotto la barbozza.</p> <p>Uso delle redini: È obbligatorio l'uso di una sola mano. Il cambio di mano non è ammesso. La mano deve avvolgere le redini, con solo il dito indice o il primo dito tra le redini separate.</p>		<p>TUTTE Consentito nelle gare di Trail, nel ranch trail, ranch riding cambiare di mano per affrontare un ostacolo.</p> <p>Consentito nelle classi avviamento e level 1 reining usare il morso a due mani.</p>	   	<p>Tutte</p> <p>Consentito nelle gare di gimkana, barrel, pole, team penning, ranch Sorting, usare il morso a due mani.</p>


IMBOCCATURE	AMMESSE	AMMESSE X DISCIPLINA	VIETATE	VIETATE PER DISCIPLINA
<p>Morsi consentiti nelle gare di velocità Sono ammessi i seguenti tipi di morsi: Morso Split Morso Gag</p>		<p>Ammesse solo nelle gare di velocità. Barrel, Pole, corse</p>		<p>Tutte le altre</p>

IMBOCCATURE	AMMESSE	AMMESSE X DISCIPLINA	VIETATE	VIETATE PER DISCIPLINA
<p>Regole per il Bosal Deve essere flessibile e realizzato in corda o pelle, con una parte centrale morbida. Il diametro massimo consentito è di ¾ di pollice (19,5 mm), misurato alla guancia. Materiali rigidi non sono ammessi sotto la mascella o sulla capezza in connessione con il bosal, indipendentemente dall'imbottitura o copertura. Bosal in crine di cavallo non consentiti.</p>		<p>Tutte Per alcune discipline in base alle classi ove previsti.</p>	<p>Non ammessi altri tipi di BRIDLE simil Bocado</p>   <p>Bitless Bridle</p>	<p>Tutte le altre</p>

		VIETATE	VIETATE	VIETATE PER DISCIPLINA
		 <p>Bridles</p>  <p>Fast Stop</p>	 <p>side pull</p>  <p>Capezzina</p>	Tutte le altre

IMBOCCATURE	AMMESSE	AMMESSE X DISCIPLINA	VIETATE	VIETATE PER DISCIPLINA
<p>Regole per l'Hackamore Meccanico Deve essere flessibile, intrecciato, in corda o pelle, con una parte centrale morbida. Diametro massimo: ¼ di pollice (19,5 mm), misurato alla guancia. Materiali rigidi non ammessi sotto la mascella o sulla capezza, indipendentemente dall'imbottitura o copertura. Deve essere provvisto di leve e barbozzale.</p>		<p>Gare di velocità Barrel, pole,Gimkana, corse, team penning, ranch sorting</p>		<p>Tutte tranne nelle discipline che lo prevedono</p>

ATTREZZATURE

ATTREZZATURE	AMMESSE	AMMESSE X DISCIPLINA	VIETATE	VIETATE PER DISCIPLINA
<p>Combination Rope</p> <p>Tie Down Abbassa testa fissi</p>	 	<p>Gare di velocità Barrel, pole, corse, polo team penning, ranch sorting ,Roping e derivati</p>	 	<p>Tutte tranne nelle discipline che lo prevedono</p>








ATTREZZATURE



ATTREZZATURE	AMMESSE	AMMESSE X DISCIPLINA	VIETATE	VIETATE PER DISCIPLINA
<p>Redini di ritorno</p> <p>German Rein (redine tedesca) JC</p>	NESSUNA	NESSUNA		Tutte

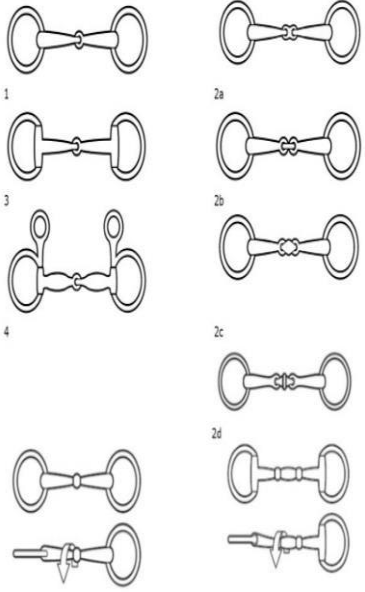
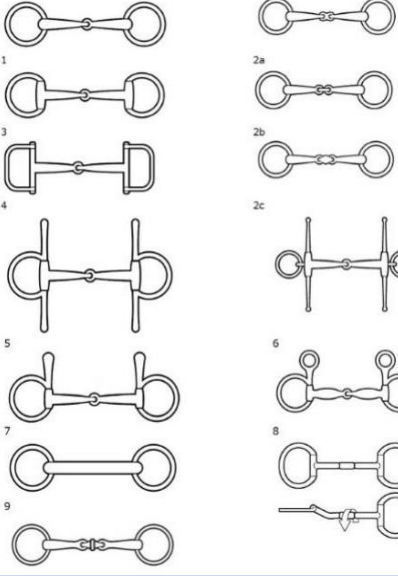

ATTREZZATURE

ATTREZZATURE	AMMESSE	AMMESSE X DISCIPLINA	VIETATE	VIETATE PER DISCIPLINA
<p>Martingala ad anelli , solo con uso del filetto</p>		<p>AMMESSE nelle gare di velocità. Barrel, pole, polo, gimkana</p>		<p>Tutte tranne quelle indicate</p>
<p>Regole per Capezzine o Chiudibocca Devono essere realizzate in corda o cuoio. Possono essere utilizzate solo se poste dietro all'imboccatura.</p>		<p>Tutte</p>		<p>Vietato in tutte</p>

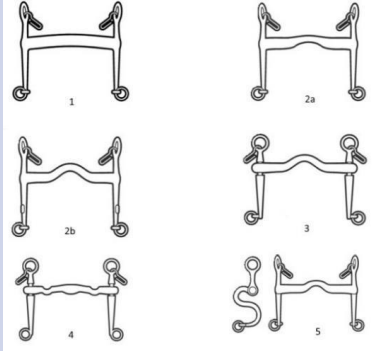

ATTREZZATURE	AMMESSE	AMMESSE X DISCIPLINA	VIETATE	VIETATE PER DISCIPLINA
<p>Regole per le Redini Romal Il polso del cavaliere deve essere piatto e rilassato. Il pollice deve stare sopra le redini, con la mano chiusa attorno ad esse. Non è permesso inserire dita tra le redini. La mano libera può tenere l'eccesso di romal oltre il nodo di giunzione, ma deve restare rilassata, mantenendo almeno 40 cm di distanza dalla mano che guida. Le redini Romal devono essere utilizzate solo con un morso intero.</p>		<p>Tutte</p>	<p>nessuna</p>	<p>nessuna</p>
<p>Regole per le Redini Mecate Realizzate in corda o crine intrecciato. Uso esclusivo a due mani. Possono essere utilizzate solo con filetto o bosal.</p>		<p>Ammesse solo nelle gare di Ranch, Gimkana, team penning, ranch sorting</p>		<p>Tutte quelle non indicate</p>





ATTREZZATURE	AMMESSE	AMMESSE X DISCIPLINA	VIETATE	VIETATE PER DISCIPLINA
FRUSTINI		Solo nelle gare di velocità: barrel,pole,corse		Tutte le altre discipline
SPERONI		TUTTE		
Regole per i Barbozzali Devono appoggiare piatti sotto la barbozza. Non sono ammessi barbozzali in catena unica, filo di ferro o corda.	   	TUTTE	 	TUTTE




ATTREZZATURE	AMMESSE	AMMESSE X DISCIPLINA	VIETATE	VIETATE PER DISCIPLINA
PARACOLPI O FASCE		Tutte tranne: Performance Western dressage		Performance Western dressage

IMBOCCATURE	AMMESSE	AMMESSE X DISCIPLINA	VIETATE	VIETATE PER DISCIPLINA
<p>Regole per il Filetto Può essere ad anelli o a D. Diametro massimo degli anelli: 10 mm. Il cannone può essere intero o spezzato, ma deve essere liscio e con un diametro minimo di 8 mm, misurato a 25 mm dalla guancia, assottigliandosi gradualmente verso il centro.</p>		<p>tutte</p> 		<p>FILETTO A TORCIGLIONE</p>

OPES EQUITAZIONE sede: Via Bonino 1 , LA CASSA -10040 (TO) nazionale@opesequitazione.it -www.opesequitazione.it sede Nazionale: OPES – Via S. Quasimodo –Roma
 SEDE OPERATIVA: ISHA- Via Ravetto, 51-Caselette (TO)

IMBOCCATURE	AMMESSE	AMMESSE X DISCIPLINA	VIETATE	VIETATE PER DISCIPLINA
<p>MORSI</p>		<p>Tutte</p>		
<p>BRIGLIA: Filetto + morso</p>		<p>tutte</p>		

ATTREZZATURE	AMMESSE	AMMESSE X DISCIPLINA	VIETATE	VIETATE PER DISCIPLINA
<p>L'uso delle redini è obbligatorio e può essere limitato a una o al massimo due coppie. Se si utilizzano due coppie, una deve essere attaccata direttamente all'imboccatura o all'hackmore. Se si usa una sola coppia di redini, questa deve essere fissata all'imboccatura. È consentito l'uso della bitless. Inoltre, è ammesso l'uso di una sola "oliva" per redine, posizionata tra l'anello della martingala e l'attacco della redine all'imboccatura.</p>		<p>tutte</p>	 	<p>tutte REDINI Thiedemann O redine tedesca vietata</p> <p>Redini di ritorno vietate</p>
<p>Hackamoore meccanico</p> <p>flessibile, intrecciato, in corda, in pelle</p>		<p>tutte</p>		

ATTREZZATURE	AMMESSE	AMMESSE X DISCIPLINA	VIETATE	VIETATE PER DISCIPLINA
<p>MARTINGALA AD ANELLI: Uso consentito solo con il filetto</p>		<p>tutte</p>		<p>vietato dressage</p> <p>Redini di ritorno vietate</p>
				<p>Martingala fissa VIETATA</p>

ATTREZZATURE

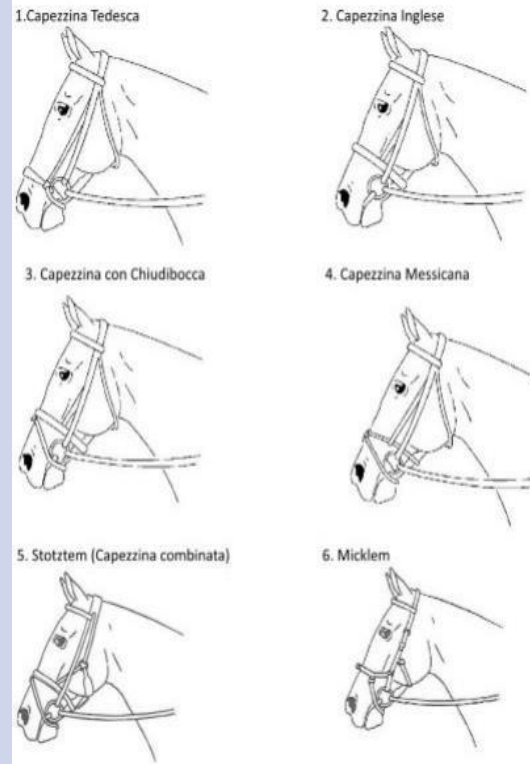
AMMESSE

AMMESSE X DISCIPLINA

VIETATE

VIETATE PER DISCIPLINA

Le capezzine non devono essere posizionate troppo in basso né eccessivamente strette, per evitare che interferiscano con la respirazione del cavallo, soprattutto sotto sforzo. È importante che ci sia spazio sufficiente, quindi devono poter passare almeno due dita tra il muso del cavallo e la capezzina.



TUTTE

Sono permesse **rosette lisce** o con elementi come spazzolini o punte in plastica o gomma. Le punte devono essere morbide e smussate, per evitare che possano ferire la guancia del cavallo.



TUTTE

ATTREZZATURE	AMMESSE	AMMESSE X DISCIPLINA	VIETATE	VIETATE PER DISCIPLINA
<p>FASCIA DI RISPETTO</p>		<p>TUTTE TRANNE IL DRESSAGE</p>		<p>DRESSAGE</p>
<p>Gli speroni a rotella con bordo seghettato non sono ammessi, mentre sono consentiti quelli con la rotella liscia.</p>		<p>TUTTE</p>		<p>TUTTE</p>
<p>FRUSTINI: MAX 75 CM</p>				<p>DRESSAGE</p>

ATTREZZATURE	AMMESSE	AMMESSE X DISCIPLINA	VIETATE	VIETATE PER DISCIPLINA
<p>PARANOCCHIE FASCE PARACOLPI</p>		<p>TUTTE TRANNE IL DRESSAGE</p>		<p>DRESSAGE</p>
<p>PARAOCCHI O PARAMOSCHE.</p>				<p>TUTTE</p>



Il presente prontuario ha l'obiettivo di promuovere il benessere del cavallo in ogni fase dell'attività sportiva, sottolineando l'importanza di utilizzare imboccature e attrezzature che garantiscano il rispetto della sua integrità fisica ed emotiva. Qualsiasi strumento che possa causare danni fisici, dolore o eccessivo stress al cavallo è da considerarsi vietato.

È fondamentale ricordare che, oltre a queste linee guida generali, ogni disciplina ha dei regolamenti specifici che stabiliscono chiaramente le imboccature ammesse e vietate in gara. Invitiamo tutti i cavalieri e gli addestratori a consultare regolarmente i regolamenti delle competizioni a cui partecipano, assicurandosi che le attrezzature impiegate siano sempre conformi alle norme e rispettose del cavallo.

OPES EQUITAZIONE sede: Via Bonino 1 , LA CASSA -10040 (TO) nazionale@opesequitazione.it -www.opesequitazione.it sede
Nazionale: OPES – Via S. Quasimodo –Roma
SEDE OPERATIVA: ISHA- Via Ravetto, 51-Caselette (TO)

